


## Regenbogenküchlein

### Du brauchst:

- 250 g Margarine
- 250 g Zucker
- 2 Päckchen Vanille Zucker
- 6 Eier
- ½ TL Zitronenschale
- 400 g Mehl
- 4 TL Backpulver
- Puderzucker
- Zuckerperlen, Smarties, Streudeko, ...


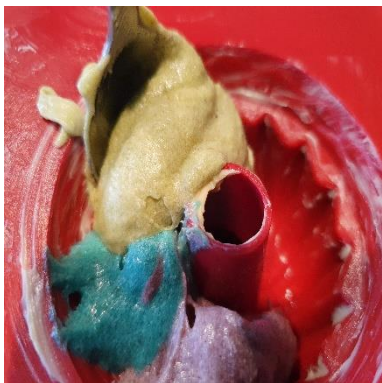




Alle Zutaten zu einem glatten Teig verrühren.



Den Teig in 6 Schüsseln verteilen und mit Lebensmittelfarbe färben.



In Gugelhupf-, Donut-, Muffin- oder andere Förmchen füllen.



Die Förmchen im vorgeheizten Backofen bei 180 Grad Ober/Unterhitze für 20 – 25 Minuten backen.



Nun kannst du die Regenbogenküchlein mit Zuckerguss und bunten Zuckerperlen verzieren.

